



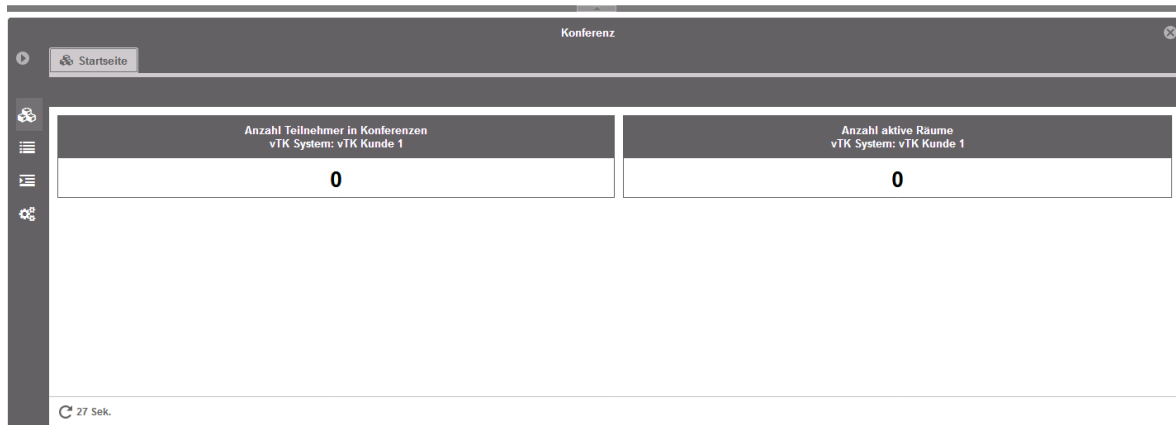
# Handbuch **byon callpoint**

Stand April 2020

**byon**  
communicate

## Konferenz

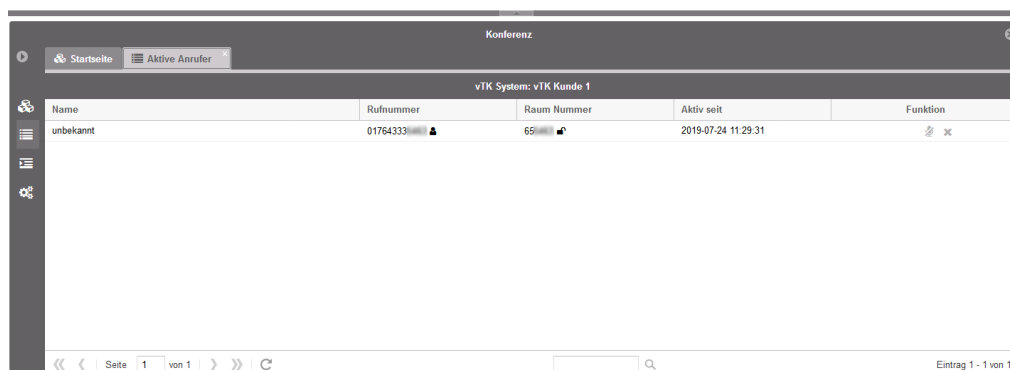
Über den Menüpunkt „Konferenz“ kann die Systemübersicht der Anlage aufgerufen werden.



Hier wird Ihnen sowohl die Anzahl an Teilnehmern in Konferenzen, als auch die Anzahl der aktiven Räume angezeigt.

## Aktive Anrufer

Mit einem Klick auf „aktive Anrufer“ am linken Fensterrand, öffnet sich das dazugehörige Fenster.

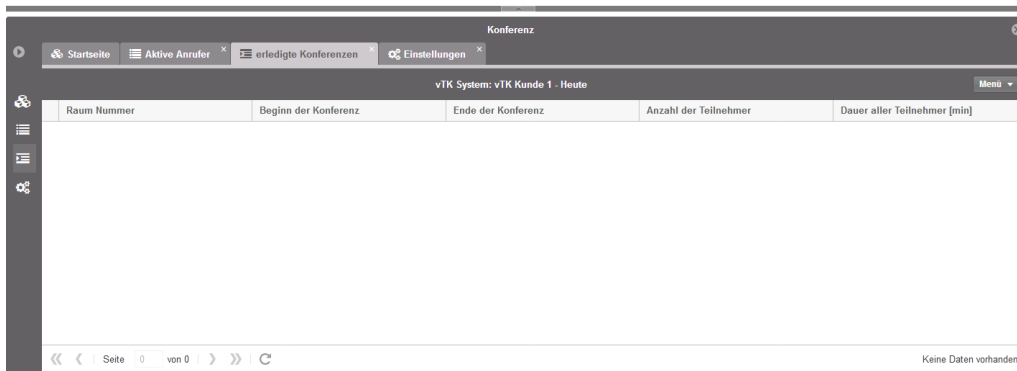


Folgende Informationen werden in der Übersicht angezeigt:

- Name
- Rufnummer
- Raum Nummer
- Aktiv seit
- Funktionen

## Erledigte Konferenzen

Mit einem Klick auf „erledigte Konferenzen“, öffnet sich das dazugehörige Fenster.



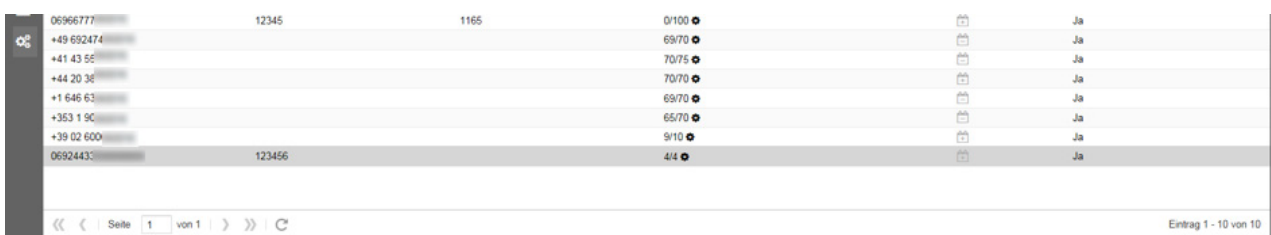
Raum Nummer	Beginn der Konferenz	Ende der Konferenz	Anzahl der Teilnehmer	Dauer aller Teilnehmer [min]
Keine Daten vorhanden				

Folgende Informationen werden in der Übersicht angezeigt:

- Raum Nummer
- Beginn der Konferenz
- Ende der Konferenz
- Anzahl der Teilnehmer
- Dauer aller Teilnehmer[min]

## Einstellungen

Mit einem Klick auf „Einstellungen“ im linken Fensterrand, öffnet sich das dazugehörige Fenster.



06966777	12345	1165	0/100	Ja
+49 692474			69/70	Ja
+41 43 55			70/75	Ja
+44 20 38			70/70	Ja
+1 646 63			69/70	Ja
+353 1 9C			65/70	Ja
+39 02 600			9/10	Ja
06924433	123456		4/4	Ja

Hier können sie Statistiken zu geführten Konferenzen über folgende Informationen einsehen:

- Einwahlnummer
- Raum Pin
- Moderator Pin (kann eingegeben werden)
- Anzahl Räume
- Zeitfenster definiert
- Eingehende Anrufe hörbar

Unter der Spalte „Zeitfenster definiert“ lässt sich die Öffnungszeit einzelner Konferenzräume definieren. Öffnungszeiten sind an die Zielrufnummern gebunden und damit für alle Räume gültig.

Öffnungszeiten

Wochentag\*:  Montag  Dienstag  Mittwoch  Donnerstag  Freitag  Samstag  Sonntag

Startuhrzeit\*: HH MM Enduhrzeit\*: HH MM  24 Stunden offen

Speichern Einträge löschen Abbrechen

Mit einem Klick auf „Speichern“ werden Ihre Änderungen gespeichert.

Es können eine oder mehrere Zielrufnummer Rufnummern (Einwahl für die Konferenz unabhängig davon ob direkt über einen SIP Trunk oder vorher über eine IN Geo/SRN zugeführt) zugeordnet werden. Zu jeder Zielrufnummer kann eine der folgenden Optionen als Modus aktiviert werden:

- **Option 1:** Es wird ein fester Raum einer Zielrufnummer zugeordnet. Hierbei kommt der Anrufer direkt in den Raum, wodurch zur selben Zeit immer nur eine Konferenz geführt werden kann. Zutritt zum Raum kann vorher noch mit einer PIN und oder Moderator PIN geschützt werden. Die Anzahl der parallelen Teilnehmer ist aktuell auf 10 begrenzt.
- **Option 2 (aufpreispflichtige Zusatzoption):** Es werden dynamische Räume hinter einer Zielrufnummer freigegeben. Der Anrufer muss immer eine 6 Stellige Raumnummer eintippen bevor diese den Raum betritt, so können zur selben Zeit mehrere unterschiedliche Konferenzen parallel geführt werden. Zutritt zum Raum kann vorher noch mit einer PIN und/oder Moderator PIN geschützt werden, der dann für alle Räume gültig ist.
- **Option 3 (aufpreispflichtige Zusatzoption):** Es wird eine Anzahl an festen Räumen hinter einer Zielrufnummer freigegeben. Die Raum Nummer und ein Raum Name (angedacht ist hier die Logik ein Raum pro Team/Person/Standort) sowie eine PIN pro Raum. Dies kann im Portal durch einen Admin verwaltet werden. Sie können sich selbstständig innerhalb der ausgemachten Anzahl an Räumen bewegen, also Räume anlegen/löschen/neu vergeben. Ebenfalls können sie bei dieser Option eine Raum PIN vergeben/ändern/verwalten.



**byon gmbh**

Solmsstraße 71  
60486 Frankfurt am Main

fon: 069 710 486 400

fax: 069 710 486 900

info@byon.de

www.byon.de